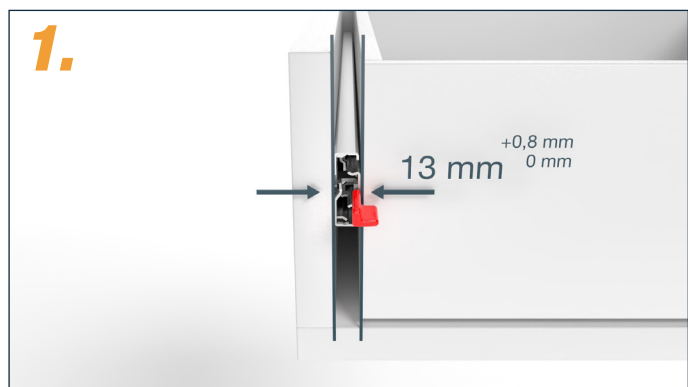


# Montageanleitung

## Teleskopauszug

### 403713-lock mit Verriegelung




Mindestabstand zwischen Korpus und Schublade beachten!



Einbaulänge gemäß Produktbeschreibung zzgl. 27mm Entriegelungshebel.




Bequeme Montage durch trennbare Innenschiene.



Seitenwände vom Schrankkorpus müssen parallel sein.



Seitenwände vom Schrankkorpus müssen vorne bündig sein.




Außenschiene muss parallel zum Boden verlaufen.


# Montageanleitung

## Teleskopauszug

### 403713-lock mit Verriegelung



Außenschienen müssen vorne bündig und parallel verlaufen.




Wir empfehlen, dass die Lasche der Außenschiene nach oben zeigen soll.



Außenschiene kann mit Schrauben in den Langlöchern fixiert und noch ausgerichtet werden. z.B. mit Rundkopfschraube 4mm (nicht im Lieferumfang). Schrauben können nach der Montage optional wieder entfernt werden.



Außenschiene mit Schrauben befestigen. Bei Metall-Korpus z.B. mit Flachkopfschraube M4x8, bei Holz-Korpus z.B. Flachkopfschraube 4x14 (bei uns im Onlineshop erhältlich).



Bei der Montage der Innenschiene muss der Verriegelungshebel nach unten zeigen.

**ACHTUNG!** Rechte und linke Innenschiene dürfen nicht vertauscht eingebaut werden.



Innenschiene kann mit Schrauben in den Langlöchern fixiert werden. z.B. mit Rundkopfschraube 4mm (nicht im Lieferumfang). Schrauben können nach der Montage optional wieder entfernt werden.

# Montageanleitung

## Teleskopauszug


### 403713-lock mit Verriegelung



**13.** Innenschiene mit Schrauben befestigen.  
Bei Metall-Korpus z.B. mit Flachkopfschraube M4x8,  
bei Holz-Korpus z.B. mit Flachkopfschraube 4x14  
(bei uns im Onlineshop erhältlich).



**14.** Durch falsche Handhabung kann die Schiene verkanten.  
Wir übernehmen für dadurch entstandene Schäden keine Haftung.



**15.** Vor der Montage muss der Kugelkäfig nach vorne geschoben werden.



**16.** Beim Schließen des Auszuges immer die Hebel betätigen.



**17.** Weitere Informationen und ein passendes Montagevideo  
ist auf unserer Webseite [www.teleskopschienen24.de](http://www.teleskopschienen24.de)  
zu finden.