
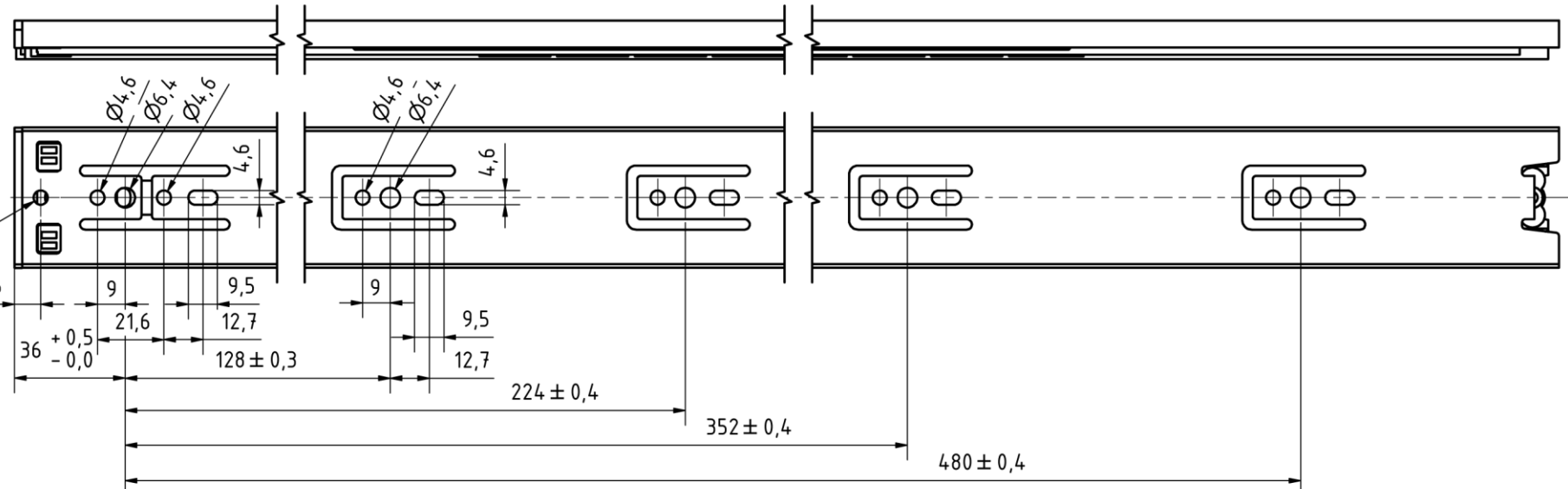
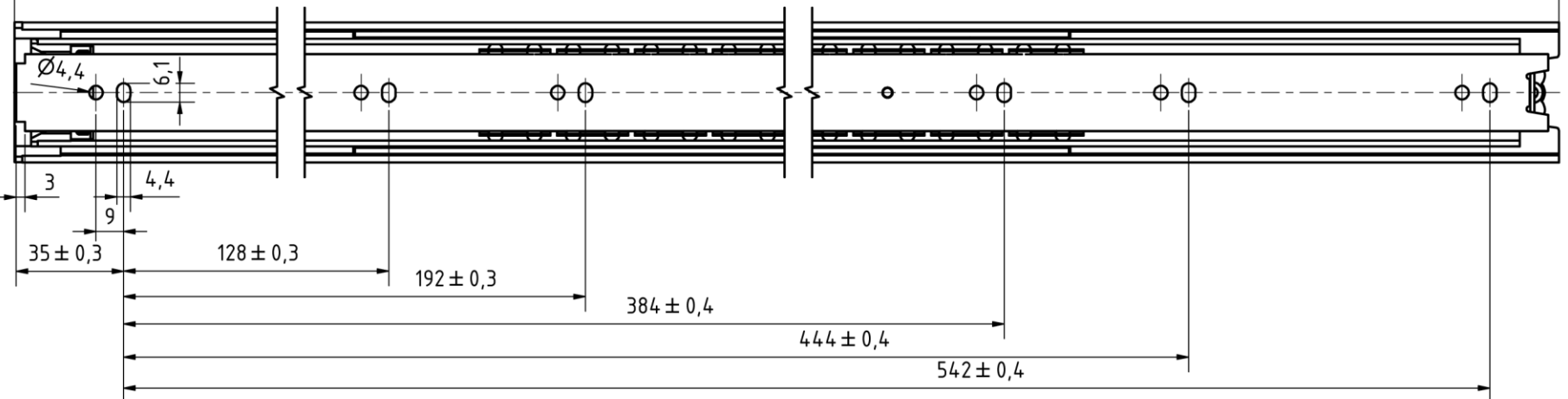


SL Schienenlänge 600 $\begin{smallmatrix} +2 \\ -0 \end{smallmatrix}$

AL Auszugslänge 615 $\begin{smallmatrix} +6 \\ -3 \end{smallmatrix}$



Werkstückkanten DIN Allgemeintoleranzen ISO 2768 - mK Tolerierung DIN 7167		Oberfläche DIN ISO 1302		Maßstab:	Revision 0
				Werkstoff:	
				Vollauszug	
		MULTISLIDES Holger Stoof info@teleskopschienen24.de		Zeichnungsnummer: TS 514613 - 600mm	
Zust.	Anderungen	Datum	Name	1 A3	